



Jeu	SCHOOL Pictionary	Niveau	★ / ★★ ★★
	Divers jeux autour du vocabulaire de l'école et des prépositions de lieux	Lieu	
Vocabulaire	Poster School Objects Poster School rules	Nombre Joueurs	De 2 à
Grammaire	Poster Prépositions de lieu	Durée	5/15 min

PRINCIPE DES JEUX

Ces jeux peuvent se jouer à 2. Pour mettre un peu de piment, on peut faire 2 ou 3 équipes, l'équipe la plus rapide remporte le point ! On peut corser l'affaire, en n'autorisant qu'une seule réponse...

JEU 1 : SCHOOL Pictionary ★

Le joueur pioche une carte « SCHOOL OBJECTS » (annexe 1A) ou « SCHOOL RULES » (annexe 1B) et doit faire deviner le mot / la phrase à son partenaire en **dessinant**. Le dessinateur n'a pas le droit de parler. La personne qui devine doit énoncer le mot en anglais.

Annexe 1A : Carte de mots SCHOOL OBJECTS

Annexe 1B : Carte de mots SCHOOL RULES

N'hésitez pas à supprimer les cartes de mots que votre enfant ne connaît pas !

JEU 2 : SCHOOL Pictionary ★★★

Pré-requis : Connaissance des prépositions de lieu (on, in, under,...) (voir annexe 3)

Le joueur pioche une carte « SCHOOL RULES » (annexe 1B) ou « SCHOOL SENTENCES » (Annexe 1C) et doit faire deviner la phrase à son partenaire en dessinant la situation, sans parler.

Ex : the book is ON the table , the teacher is IN FRONT OF the black board

Ex : be quiet !

Annexe 1B : Carte de phrases SCHOOL SENTENCES

Annexe 1C: Carte de phrases SCHOOL RULES

JEU 3 : SPEED Pictionary ★★★

Le joueur pioche une carte « SCHOOL RULES » (annexe 1B) ou « SCHOOL SENTENCES » (Annexe 1C) et doit placer les images de l'annexe 2, de façon à faire deviner la phrase à son partenaire, toujours sans parler.

EX : the book is ON the table → Prendre l'image "table" et placer au dessus l'image "book"

Annexe 2 : Cartes d'images SCHOOL PICTURES

Vous pouvez inventer vos propres phrases, les plus farfelues possibles (ex :the teacher is IN the school bag) !

Pièces jointes

Annexe 1A : Carte de mots SCHOOL OBJECTS(book, pen,...)

Annexe 1B : Carte de phrases SCHOOL RULES (Be quiet, open your book, read,...)

Annexe 1C: Carte de phrases SCHOOL SENTENCES (the book is on the table, the teacher is next to the blackboard,...)









Annexe 2 : Cartes d'images SCHOOL PICTURES





Annexe 3 : Poster IN, ON, UNDER Préposition de lieu



Annexe 1A - SCHOOL OBJECTS

A découper !

























Pencil 	Pen 	Pencil sharpener 	Eraser 
Pencil Case 	Paper sheet 	Chair 	School 
Ruler 	Rubber 	Desk 	School bag 
Copy book 	Blackboard 	Scissors 	Book 
Teacher 	Pupil 		

Stapler 	Paper clip 	Calculator 	
--	---	---	---



Annexe 1B - SCHOOL RULES

A découper !

Be quiet ! 	Read ! 	Listen ! 	Look ! 
Enter the classroom 	Leave the classroom 	Sit down 	Stand up 
Open your book 	Close your book 	Open your copybook 	Close your copybook 
Raise your hand 	Repeat 	Write 	- 
- 	- 	- 	- 
- 	- 	- 	- 



Annexe 1C - SCHOOL SENTENCES

A découper !

<p>The book is ON the desk.</p> <p></p>	<p>The book is UNDER the desk.</p> <p></p>	<p>The book is ABOVE the desk.</p> <p></p>	<p>The rubber is ON the chair !</p> <p></p>	
<p>The pen is IN the pencil case.</p> <p></p>	<p>The pen is NEXT TO the book.</p> <p></p>	<p>The chair is BEHIND the desk.</p> <p></p>	<p>The teacher is IN FRONT OF the blackboard.</p> <p></p>	<p>The scissors are NEXT TO the paper sheet.</p> <p></p>
<p>The ruler is BETWEEN the book and the rubber.</p> <p></p>	<p>The pencil is IN the pencil sharpener.</p> <p></p>	<p>The pupil is BEHIND the desk.</p> <p></p>	<p>The pupil is BEHIND the teacher.</p> <p></p>	
<p>The book is IN the school bag.</p> <p></p>	<p>The pupil is IN FRONT OF the desk.</p> <p></p>	<p>The pupil is NEXT TO the desk.</p> <p></p>	<p>The school bag is NEXT TO the desk</p> <p></p>	<p>The teacher is ABOVE the pencil case !</p>
<p>The pencil case is IN the school bag.</p> <p></p>	<p>The pupil is ON the chair !</p> <p></p>	<p>The teacher is ON the desk !</p> <p></p>	<p>The desk is BETWEEN the pupil and the teacher.</p> <p></p>	<p>The pencil is IN FRONT OF the book.</p> <p></p>
<p>The chair is ON the desk !</p> <p></p>	<p>The teacher is UNDER the desk !</p> <p></p>	<p>The ruler is UNDER the book.</p> <p></p>	<p>The eraser is BETWEEN the pen and the ruler.</p> <p></p>	<p>The eraser is ON the teacher !</p> <p></p>



tim's box

Learn English the fun way !




Annexe 2 - SCHOOL PICTURES

A découper !




www.timsbox.net



www.timsbox.net



www.timsbox.net



www.timsbox.net



www.timsbox.net



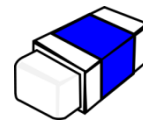
www.timsbox.net



www.timsbox.net



www.timsbox.net



www.timsbox.net



www.timsbox.net



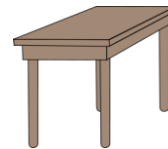
www.timsbox.net



www.timsbox.net



www.timsbox.net



www.timsbox.net



www.timsbox.net



www.timsbox.net



www.timsbox.net



www.timsbox.net



www.timsbox.net



www.timsbox.net



www.timsbox.net



www.timsbox.net



www.timsbox.net



www.timsbox.net



www.timsbox.net



tim's box

Learn English the fun way !



In, on, under...



ON



www.timsbox.net



ABOVE



UNDER

www.timsbox.net



NEXT TO



BEHIND

www.timsbox.net



BETWEEN

www.timsbox.net